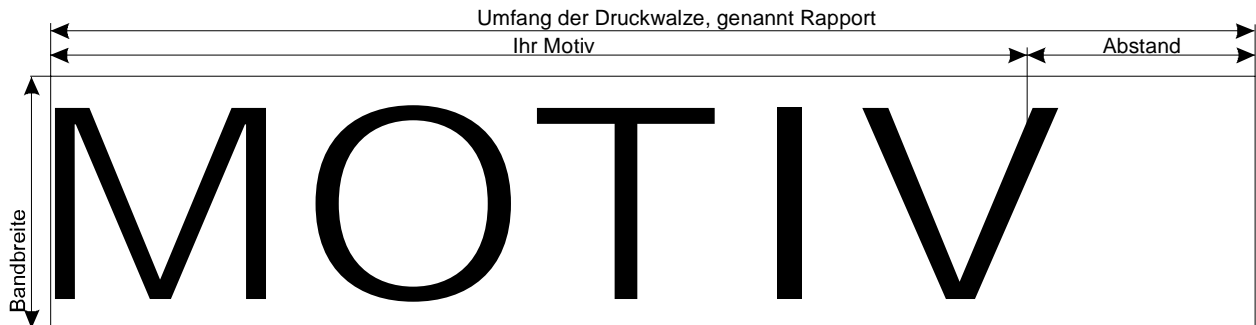



Aufbau Ihrer Druckvorlage

Datenformat: Vektorgrafik (eps, ai, pdf, cdr bis X8)


Farbangaben: Pantone C, HKS N oder RAL (kein CMYK od. RGB)



- Arbeitsblatt mit Höhe = Bandbreite anlegen
- Breite nach Absprache, üblich nicht mehr als 400mm
- kein Beschnitt, keine Marker zufügen
- Motiv linksbündig einfügen
- alle Objekte in Kurven bzw. Pfade umwandeln, dies betrifft auch Textobjekte.




Farbverläufe und Schattierungen sind im Flexodruck leider nicht bzw. nur mit sichtbarem Raster umsetzbar, bitte passen Sie Ihr Layout entsprechend an.



Für Drucke mit Sleeve (ab 108 Rollen) gilt:

- ohne Rapportansatz bei vollflächigen Motiven
- kleinstmögliche Strichstärke im Positivdruck 0,2mm
- kleinstmögliche Strichstärke im Negativdruck 0,25mm
- zur Klärung der erweiterten Gestaltungsmöglichkeiten bei Druck mit Sleeve, konsultieren Sie bitte unseren Vertrieb.



Für Drucke mit Klischeeplatte gilt:

- ca. 1mm Rapportansatz bei vollflächigen Motiven
- kleinstmögliche Strichstärke im Positivdruck 0,25mm
- kleinstmögliche Strichstärke im Negativdruck 0,3mm

